

Ръководство на потребителя за гейминг клавиатура TRUST GXT836 Evocx



I. Основни характеристики на клавиатурата:

- Клавишна технология: Мембранна
- Безшумни клавиши и поставка за китки
- Брой на клавиши: 114
- Цифрова клавиатура: Да
- Медийни клавиши: 12
- Специални клавиши: Функционални Fn клавиши
- Anti-Ghosting: 25
- Индикатори за включени клавиши Num, Caps и Scroll
- USB версия: 2.0
- Тип връзка: Жична
- Подсветка: Да
- Гейминг режим: Да
- Захранване: чрез USB връзка
- **Системни изисквания:**
 - Windows 10 или 11
 - macOS 11, 12 или 13
 - Chrome OS
 - Свободен USB порт

II. Употреба:

Преди употреба:

Моля извадете клавиатурата от опаковката ѝ и се уверете, че сте премахнали всички опаковъчни материали от нея. Ако се съмнявате в целостта на опаковката или върху клавиатурата има видими следи от повреда недейте да я използвате. В подобни случаи ви препоръчваме да потърсите помощ от търговеца от който сте закупили това устройство.

Как да инсталирам това устройство?

Няма необходими или налични драйвери за това устройство. След като устройството е свързано, вашата система инсталира свой собствен вграден системен драйвер за него.

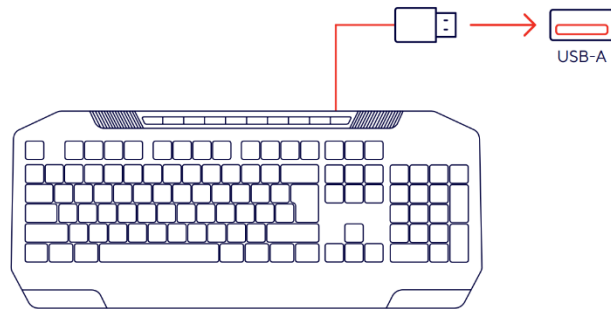
Тази клавиатура може да бъде използвана с всяко устройство, което разполага със свободен USB-A порт. При липса на USB-A порт може да използвате адаптер (закупува се отделно) към друг вид порт, за да използвате тази клавиатура.

Свързване:

Свържете клавиатурата към свободен USB-A порт (вижте изображение 1). Уверете се, че сте свързали клавиатурата към USB-A порта стабилно. Тази клавиатура не изисква допълнителни драйвери и програми, които трябва да инсталирате, за да може да работите с нея.

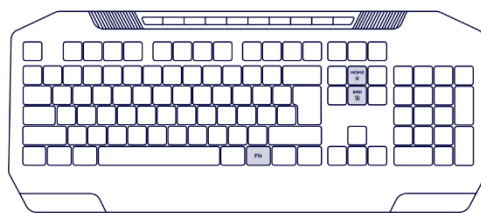
Вече може да използвате вашата нова клавиатура и да се насладите на многото ѝ гейминг предимства.

1.



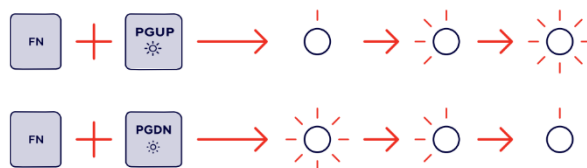
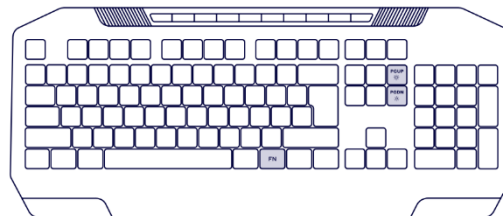
Включване на подсветка:

Натиснете клавиша **Fn** + клавиша **Home**, за да включите подсветката на клавиатурата.



Промяна на яркостта:

За да промените яркостта на клавиатурата трябва да натиснете клавиша **Fn** + клавиша **PgUp** или **PgDown**.



Заклучване на клавиша Windows:

За да изключите функцията на клавиша Windows, когато играете, моля натиснете клавиша **Fn** + клавиша **Windows**.

